

LEGGENDA
LEGGENDA

ESTERNI - OUTDOOR 202


RIF. ART.	PAG.
36042/A29	203
36044/25A54	204
36043/29A54	205
36062/2L54	206
36065/A54/36	207
36065/A20	208
36065/2L54	209
36072/A54	210
36079/A30	210
36080/A25	211
36080/A20	211
36081/AV25	212
36081/A20	212
36096/A	213
36090	214
36091	214
36094/A	215
36095/AV	216
36093/1L	217
36034/0645	218
36035/0650	218
36029/A	219
36030/A	219
36031/A	219

ARTICOLI PER ESTERNI
OUTDOOR LIGHTING



OUTDOOR

IP 44 PROTEZIONE PER ESTERNO
OUTDOOR PROTECTION




36042/A29

APPLIQUE PER ESTERNO
STRUTTURA: OTTONE INVECCHIATO
PIATTO: OTTONE INVECCHIATO Ø CM. 29
ILLUMINAZIONE: E27 - MAX 42W
DIMENSIONI: PROFONDITÀ CM. 62
BASE A MURO LARGHEZZA CM. 12,5
ALTEZZA CM. 23

OUTDOOR APPLIQUE
FRAME: AGED BRASS
PLATE: AGED BRASS Ø CM. 29
LIGHTING: E27 - MAX 42W
DIMENSIONS: DEPTH CM. 62
WALL BASE WIDTH CM. 12,5
HEIGHT CM. 23



IP 44 PROTEZIONE PER ESTERNO
OUTDOOR PROTECTION



36044/25A54

APPLIQUE PER ESTERNO

STRUTTURA: OTTONE INVECCHIATO

PIATTO: OTTONE INVECCHIATO Ø CM. 25

VETRO DI PROTEZIONE SATINATO

ILLUMINAZIONE: E27 - MAX 42W

DIMENSIONI: LARGHEZZA CM. 40 - ALTEZZA CM. 46

DISPONIBILE: PIATTO Ø CM. 20/29,5/37

OUTDOOR APPLIQUE

FRAME: AGED BRASS


PLATE: AGED BRASS Ø CM. 25

SATIN FINISH GLASS PROTECTIVE COVERING

LIGHTING: E27 - MAX 42W

DIMENSIONS: WIDTH CM. 40 - HEIGHT CM. 46

AVAILABLE: PLATE Ø CM. 20/29,5/37



36043/29A54

APPLIQUE PER ESTERNO

STRUTTURA: OTTONE INVECCHIATO

PIATTO: OTTONE INVECCHIATO Ø CM. 29

VETRO DI PROTEZIONE SATINATO

ILLUMINAZIONE: E27 - MAX 42W

DIMENSIONI: LARG. CM. 51 - H. CM. 41

BASE A MURO Ø CM. 6

DISPONIBILE: PIATTO Ø CM. 25/37

OUTDOOR APPLIQUE

FRAME: AGED BRASS

PLATE: AGED BRASS Ø CM. 29

SATIN FINISH GLASS PROTECTIVE COVERING

LIGHTING: E27 - MAX 42W

DIMENSIONS: WIDTH CM. 51 - HEIGHT CM. 41

WALL BASE Ø CM. 6

AVAILABLE: PLATE Ø CM. 25/37

IP 44 PROTEZIONE PER ESTERNO
OUTDOOR PROTECTION





IP 44 PROTEZIONE PER ESTERNO
OUTDOOR PROTECTION



IP 44 PROTEZIONE PER ESTERNO
OUTDOOR PROTECTION


IP 44 PROTEZIONE PER ESTERNO
OUTDOOR PROTECTION



36065/A54/36

APPLIQUE PER ESTERNO
STRUTTURA: OTTONE INVECCHIATO
PIATTO: OTTONE INVECCHIATO Ø CM. 37
VETRO DI PROTEZIONE SATINATO
ILLUMINAZIONE: E27 - MAX 42W
DIMENSIONI: LARGHEZZA CM. 75 - H. CM. 47
DISPONIBILE: PIATTO Ø CM. 20/25/29,5

OUTDOOR APPLIQUE
FRAME: AGED BRASS
PLATE: AGED BRASS Ø CM. 37
SATIN FINISH GLASS PROTECTIVE COVERING
LIGHTING: E27 - MAX 42W
DIMENSIONS: WIDTH CM. 75 - HEIGHT CM. 47
AVAILABLE: PLATE Ø CM. 20/25/29,5



36062/2L54

LAMPIONE 2 LUCI PER ESTERNO
STRUTTURA: OTTONE INVECCHIATO
PIATTI: OTTONE INVECCHIATO Ø CM. 29
VETRO DI PROTEZIONE SATINATO
ILLUMINAZIONE: 2x E27 - MAX 42W
DIMENSIONI: ALTEZZA CM. 190/235
DISPONIBILE: 1LUCE

OUTDOOR 2 LIGHTS STREET LAMP
FRAME: AGED BRASS
PLATE: AGED BRASS Ø CM. 29
SATIN FINISH GLASS PROTECTIVE COVERING
LIGHTING: 2x E27 - MAX 42W
DIMENSIONS: HEIGHT CM. 190/235
AVAILABLE: 1LIGHT



36065/A20

APPLIQUE PER ESTERNO
 STRUTTURA: OTTONE INVECCHIATO
 PIATTO: OTTONE INVECCHIATO Ø CM. 20
 VETRO DI PROTEZIONE SATINATO
 ILLUMINAZIONE: E27 - MAX 42W
 DIMENSIONI: LARGHEZZA CM. 36
 ALTEZZA CM. 35 - BASE A MURO: Ø CM. 8
 DISPONIBILE: PIATTO Ø CM. 25 - 29,5 - 37

OUTDOOR APPLIQUE
 FRAME: AGED BRASS
 PLATE: AGED BRASS Ø CM. 20
 SATIN FINISH GLASS PROTECTIVE COVERING
 LIGHTING: E27 - MAX 42W
 DIMENSIONS: WIDTH CM. 36 - HEIGHT CM. 35
 WALL BASE Ø CM. 8
 AVAILABLE: PLATE Ø CM. 25/29,5/37



IP 44 PROTEZIONE PER ESTERNO
OUTDOOR PROTECTION

IP 44 PROTEZIONE PER ESTERNO
OUTDOOR PROTECTION



36065/2L54


LAMPIONE PER ESTERNO 2 LUCI
 STRUTTURA: OTTONE INVECCHIATO
 PIATTI: OTTONE INVECCHIATO Ø CM. 29,5
 VETRO DI PROTEZIONE SATINATO
 ILLUMINAZIONE: 2x E27 - MAX 42W
 DIMENSIONI: ALTEZZA CM. 270
 DISPONIBILE: 1L - ALTEZZA CM. 180/230

OUTDOOR 2 LIGHTS STREET LAMP
 FRAME: AGED BRASS
 PLATES: AGED BRASS Ø CM. 29,5
 SATIN FINISH GLASS PROTECTIVE COVERING
 LIGHTING: 2x E27 - MAX 42W
 DIMENSIONS: HEIGHT CM. 270
 AVAILABLE: 1L - HEIGHT CM. 180/230




IP 44 PROTEZIONE PER ESTERNO
OUTDOOR PROTECTION


IP 44 PROTEZIONE PER ESTERNO
OUTDOOR PROTECTION

IP 44 PROTEZIONE PER ESTERNO
OUTDOOR PROTECTION**36072/A54**

APPLIQUE PER ESTERNO
 STRUTTURA: OTTONE INVECCHIATO
 PIATTO: OTTONE INVECCHIATO Ø CM. 20
 VETRO DI PROTEZIONE SATINATO
 ILLUMINAZIONE: E27 - MAX 42W
 DIMENSIONI: LARGHEZZA CM. 34
 ALTEZZA CM. 35
 BASE A MURO Ø CM. 10
 OUTDOOR APPLIQUE
 FRAME: AGED BRASS
 PLATE: AGED BRASS Ø CM. 20
 SATIN FINISH GLASS PROTECTIVE COVERING
 LIGHTING: E27 - MAX 42W
 DIMENSIONS: WIDTH CM. 34
 HEIGHT CM. 35
 WALL BASE Ø CM. 10

**36079/A30**

APPLIQUE PER ESTERNO
 STRUTTURA: OTTONE INVECCHIATO
 PIATTO: OTTONE INVECCHIATO Ø CM. 29,5
 VETRO DI PROTEZIONE SATINATO
 ILLUMINAZIONE: E27 - MAX 42W
 DIMENSIONI: LARGHEZZA CM. 37
 ALTEZZA CM. 44
 OUTDOOR APPLIQUE
 STRUTTURA: AGED BRASS
 PLATE: AGED BRASS Ø CM. 29,5
 SATIN FINISH GLASS PROTECTIVE COVERING
 LIGHTING: E27 - MAX 42W
 DIMENSIONS: WIDTH CM. 37
 HEIGHT CM. 44

**IP 44** PROTEZIONE PER ESTERNO
OUTDOOR PROTECTION**36080/A25**


APPLIQUE PER ESTERNO
 STRUTTURA: OTTONE INVECCHIATO
 PIATTO: OTTONE INVECCHIATO Ø CM. 25
 VETRO DI PROTEZIONE SATINATO
 ILLUMINAZIONE: E27 - MAX 42W
 DIMENSIONI: LARGHEZZA CM. 53
 ALTEZZA CM. 33
 BASE A MURO Ø CM. 10
 OUTDOOR APPLIQUE
 FRAME: AGED BRASS
 PLATE : AGED BRASS Ø CM. 25
 SATIN FINISH GLASS PROTECTIVE COVERING
 LIGHTING: E27 - MAX 42W
 DIMENSIONS: WIDTH CM. 53 - HEIGHT CM. 33
 WALL BASE Ø CM. 10

**36080/A20**

APPLIQUE PER ESTERNO
 STRUTTURA: OTTONE INVECCHIATO
 PIATTO: OTTONE INVECCHIATO Ø CM. 20
 ILLUMINAZIONE: E27 - MAX 42W
 DIMENSIONI: LARGHEZZA CM. 46
 ALTEZZA CM. 23
 BASE A MURO Ø CM. 10
 OUTDOOR APPLIQUE
 FRAME: AGED BRASS
 PLATE: AGED BRASS Ø CM. 20
 LIGHTING: E27 - MAX 42W
 DIMENSIONS: WIDTH CM. 46
 HEIGHT CM. 23
 WALL BASE Ø CM. 10



IP 44 PROTEZIONE PER ESTERNO
OUTDOOR PROTECTION




36081/AV25

APPLIQUE PER ESTERNO
STRUTTURA: OTTONE INVECCHIATO
PIATTO: OTTONE INVECCHIATO Ø CM. 25
VETRO DI PROTEZIONE SATINATO
ILLUMINAZIONE: E27 - MAX 42W
DIMENSIONI: LARGHEZZA CM. 53
ALTEZZA CM. 22
BASE A MURO Ø CM. 10
DISPONIBILE: PIATTO Ø CM. 20

OUTDOOR APPLIQUE
FRAME: AGED BRASS
PLATE: AGED BRASS Ø CM. 25
SATIN FINISH GLASS PROTECTIVE COVERING
LIGHTING: E27 - MAX 42W
DIMENSIONS: WIDTH CM. 53
HEIGHT CM. 22
WALL BASE Ø CM. 10
AVAILABLE: PLATE Ø CM. 20



IP 44 PROTEZIONE PER ESTERNO
OUTDOOR PROTECTION



36096/A

APPLIQUE PER ESTERNO
STRUTTURA: OTTONE INVECCHIATO
PIATTO: OTTONE INVECCHIATO Ø CM. 29
ILLUMINAZIONE: 1x E27 - MAX 42W
DIMENSIONI: LARG. MAX CM.80 - MIN. CM.35
PROF. CM.40 - ALTEZZA CM. 42
BASE A MURO: LARGHEZZA CM. 12,5
ALTEZZA CM. 23 - Ø CM.16

OUTDOOR APPLIQUE
FRAME: AGED BRASS
PLATE: AGED BRASS Ø CM. 29
LIGHTING: 1x E27 - MAX 42W
DIMENSIONS: WIDTH MAX. CM.80 - MIN. CM.35
DEPTH CM. 40 - HEIGHT CM.42
WALL BASE : WIDTH CM. 12,5 - Ø CM. 16
HEIGHT CM.23

36081/A20

APPLIQUE PER ESTERNO
STRUTTURA: OTTONE INVECCHIATO
PIATTO: OTTONE INVECCHIATO Ø CM. 20
ILLUMINAZIONE: E27 - MAX 42W
DIMENSIONI: LARGHEZZA CM. 44
ALTEZZA CM. 23
BASE A MURO Ø CM. 10

OUTDOOR APPLIQUE
FRAME: AGED BRASS
PLATE: AGED BRASS Ø CM. 20
LIGHTING: E27 - MAX 42W
DIMENSIONS: WIDTH CM. 44
HEIGHT CM. 23
WALL BASE Ø CM. 10



IP 23 PROTEZIONE PER ESTERNO
OUTDOOR PROTECTION






36090

APPLIQUE PER ESTERNO
 STRUTTURA: OTTONE INVECCHIATO
 PROTEZIONE MOD. IP44
 ILLUMINAZIONE: E27 - MAX 42W
 DIMENSIONI: LARGHEZZA CM. 23 - ALTEZZA CM. 16
 PROFONDITÀ CM. 11,7

OUTDOOR APPLIQUE
 FRAME: AGED BRASS
 PROTECTION MOD. IP44
 LIGHTING: E27 - MAX 42W
 DIMENSIONS: WIDTH CM. 23 - HEIGHT CM. 16
 DEPTH CM. 11,7

IP 44 PROTEZIONE PER ESTERNO
OUTDOOR PROTECTION



36091

APPLIQUE PER ESTERNO TONDA
 STRUTTURA: OTTONE INVECCHIATO
 PROTEZIONE MOD. IP44
 ILLUMINAZIONE: E27 - MAX 42W
 DIMENSIONI: LARGHEZZA Ø CM. 23
 PROFONDITÀ CM. 11,7

OUTDOOR ROUND APPLIQUE
 FRAME: AGED BRASS
 PROTECTION MOD. IP44
 LIGHTING: E27 - MAX 42W
 DIMENSIONS: WIDTH Ø CM. 23
 DEPTH CM. 11,7

IP 44 PROTEZIONE PER ESTERNO
OUTDOOR PROTECTION



36094/A


APPLIQUE PER ESTERNO
 STRUTTURA: OTTONE INVECCHIATO CHIUSA
 SOTTO CON LASTRA SATINATA PLEXIGLASS
 ILLUMINAZIONE: 1x E27 - MAX 42W
 DIMENSIONI: LARGHEZZA CM. 27,5
 ALTEZZA CM. 13,5
 PROFONDITÀ CM. 9

OUTDOOR BOX SHAPED APPLIQUE
 FRAME: AGED BRASS FRAME WITH
 PLEXIGLASS LIGHT COVER
 LIGHTING: 1x E27 - MAX 42W
 DIMENSIONS: WIDTH CM. 27,5
 HEIGHT CM. 13,5
 DEPTH CM. 9

IP 23 PROTEZIONE PER ESTERNO
OUTDOOR PROTECTION



IP 23 PROTEZIONE PER ESTERNO
OUTDOOR PROTECTION



36095/AV

APPLIQUE PER ESTERNO 3 LUCI (INTERNE)
STRUTTURA: OTTONE DIPINTO BRONZO
VETRI: TRASPARENTI
ILLUMINAZIONE: 3x E14 - Max 42W
DIMENSIONI: LARGHEZZA Ø CM. 40
BASE A MURO ALTEZZA CM. 85

APPLIQUE 3 LIGHTS (INSIDE)
FRAME: BRASS PAINTED BRONZE
WITH CLEAR GLASSES
LIGHTING: 3x E14 - Max 42W
LIGHT DIAMETER : CM. 40
WALL BASE: HEIGHT CM. 85



IP 44 PROTEZIONE PER ESTERNO
OUTDOOR PROTECTION



36093/1L

PALO DA GIARDINO 1 LUCE
STRUTTURA: OTTONE INVECCHIATO
PIATTO: OTTONE INVECCHIATO Ø CM. 19
VETRO SATINATO
ILLUMINAZIONE: E27 - MAX 42W
DIMENSIONI: ALTEZZA CM. 67/97/122
DISPONIBILE: SU RICHIESTA QUALSIASI ALTEZZA

OUTDOOR POLE LAMP
FRAME: AGED BRASS
PLATE: AGED BRASS Ø CM. 19
SATIN FINISHED GLASS
LIGHTING: E27 - MAX 42W
DIMENSIONS: HEIGHT CM. 67/97/122
AVAILABLE: ALL SIZE ON DEMAND



Fascia di prezzo **3**
Price range

36034/0645

APPLIQUE PER ESTERNO
STRUTTURA: ALLUMINIO VERNICIATO
GRIGIO ANTRACITE
CAMPANA IN CERAMICA: Ø CM. 28
DECORO: TRIFOGLIO BLU SU FONDO BIANCO INV.
ILLUMINAZIONE: E27 - MAX 42W
DIMENSIONI: LARGHEZZA CM. 41
ALTEZZA CM. 48

OUTDOOR APPLIQUE
FRAME: ALUMINIUM PAINTED ANTHRACITE
GREY FINISHING
CERAMIC BELL Ø CM. 28
CERAMIC DEC.: BLUE CLOVER ON AGED WHITE BACK.
LIGHTING: E27 - MAX 42W
DIMENSIONS: WIDTH Ø CM. 41
HEIGHT CM. 48

IP 44 PROTEZIONE PER ESTERNO
OUTDOOR PROTECTION



Fascia di prezzo **3**
Price range

36029/A

TARTARUGA DA ESTERNO IN CERAMICA
DECORO: ETRUSCO SMALTATO BIANCO INVECCHIATO
ILLUMINAZIONE: E27 MAX 42W
DIMENSIONI: LUNG. CM. 22 - ALTEZZA CM. 14
CERAMIC APPLIQUE TURTLE SHAPED
DECORATION: GLAZED AGED WHITE ON ETRUSCAN BACK.
LIGHTING: E27 MAX 42W
DIMENSIONS: WIDTH CM. 32 - H. CM. 14



Fascia di prezzo **3**
Price range

36030/A


TARTARUGA DA ESTERNO IN CERAMICA
MODELLO: MEZZA PALPEBRA
DECORO: ROSSO TEGOLA
ILLUMINAZIONE: E27 MAX 42W
DIMENSIONI: LUNG. CM. 22 - ALTEZZA CM. 14
CERAMIC APPLIQUE TURTLE SHAPED
MODEL: HALF EYELID
CERAMIC DEC.: RED ROOF TILE
LIGHTING: E27 MAX 42W
DIMENSIONS: WIDTH CM. 32 - H. CM. 14



Fascia di prezzo **3**
Price range

36031/A

TARTARUGA APERTA DA ESTERNO IN CERAMICA
MODELLO: APERTO
DECORO: FIORELLINO PRIMAV. ROSSO BORDO ROSSO FONDO BIANCO INV.
ILLUMINAZIONE: E27 MAX 42W
DIMENSIONI: LUNG. CM. 32 - ALTEZZA CM. 14
CERAMIC APPLIQUE TURTLE SHAPED
MODEL: OPEN
DECOR.: SPRING RED SMALL FLOWER W/ RED BORDER ON AGED WITE BACK.
LIGHTING: E27 MAX 42W
DIMENSIONS: WIDTH CM. 32 - H. CM. 14



Fascia di prezzo **3**
Price range

36035/0650

APPLIQUE PER ESTERNO
STRUTTURA: ALLUMINIO VERNICIATO
GRIGIO ANTRACITE
CAMPANA IN CERAMICA: Ø CM. 28
DECORO: IRIS BRUNO SU FONDO BIANCO INV.
ILLUMINAZIONE: E27 - MAX 42W
DIMENSIONI: LARG. CM. 41 - H. CM. 48

OUTDOOR APPLIQUE
FRAME: ALUMINIUM PAINTED ANTHRACITE
GREY FINISHING
CERAMIC BELL: Ø CM. 28
CERAMIC DEC.: BROWN IRIS ON AGED WHITE BACK.
LIGHTING: E27 - MAX 42W
DIMENSIONS: WIDTH Ø CM. 41
HEIGHT CM. 48

IP 44 PROTEZIONE PER ESTERNO
OUTDOOR PROTECTION

